

## Le Brossage au fil des âges

de 6 ans à 12 ans



par DoctoDent



Une consultation chez le dentiste tous les ans est primordiale.

### Pourquoi?

- ①- Dépister des problèmes précocement
- ②- Habituer l'enfant à mettre en place un suivi régulier
- ③- Evaluer le risque carieux individuel de l'enfant
- ④- Revoir les mesures d'hygiène bucco-dentaire

C'est pas grave, c'est une dent de lait, elle va tomber



## FAUX

Des problèmes sur les dents de lait peuvent entraîner des problèmes sur les dents définitives

## Brosse à dents

## Dentifrice

## Le brossage



Une brosse à dents "Junior"

Dosage en Fluor :  
1000 à 1500ppm

Quantité :  
Petit Pois



1/3 à 1/2  
de la longueur

Fréquence :  
2 fois par jour  
pendant  
2 minutes !

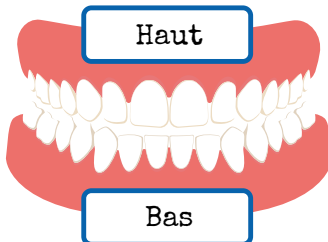


Contrôlé et  
Surveillé par un  
adulte\* jusqu'à  
**au moins 8ans !**

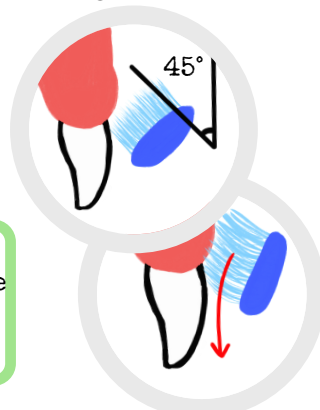
\*réalisé par lui si peu d'autonomie!

## La Méthode

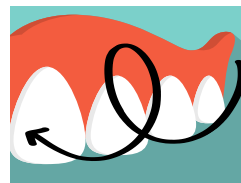
- ①- Séparer le HAUT et le BAS lors du nettoyage



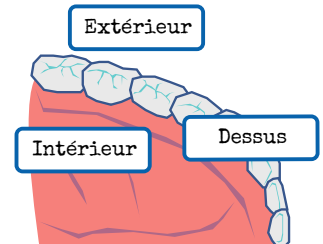
- ②- Brosser "du rouge vers le blanc" en mettant les poils à 45° de la gencive



- ③- Rajouter un mouvement circulaire pour se déplacer



- ④- Passer sur toutes les faces des dents



Il est important de prendre son temps durant le brossage dentaire pour être doux, précis et complet



Et on brosse toutes les dents jusqu'au fond !

